



- + Qualité de finition
- + Robustesse et élégance
- + Compatible avec kit occultation




Habitations et jardins individuels



Logements collectifs



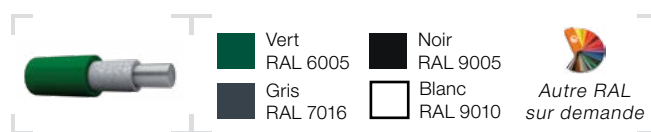
Usines et sites industriels



Traitement de surface

Panneau acier galvanisé : charge zinc de 80g/m².
Plastification haute adhérence par poudrage électrostatique.
Épaisseur mini 100 µm.

Coloris



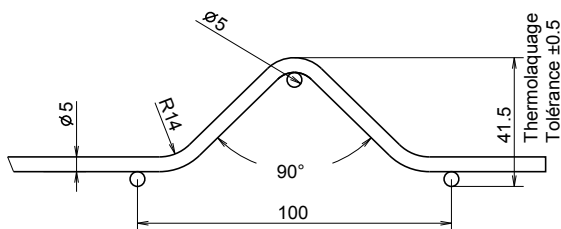
Descriptif technique

HAUTEUR	De 630 à 3030 mm
LARGEUR	2505 mm
MAILLE	200/55 mm
NBRE DE MAILLE	45
Ø FIL	5/5 mm
PICOTS DÉFENSIFS	Oui (30 mm)
MATIÈRE	Acier galvanisé

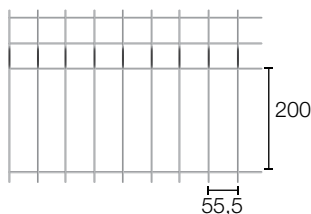
Nb plis	Poids	Ht poteau à sceller (mm)	Ht poteau sur platine (mm)	Hauteur panneau (mm)
2	6,66	900	700	630
2	8,25	1300	900	830
2	9,83	1500	1100	1030
2	11,41	1700	1300	1230
2	12,99	2000	1500	1430
3	14,48	2000	1600	1530
3	16,07	2200	1800	1730
3	17,65	2500	2000	1930
4	19,14	2500	2100	2030
4	20,60	2700*	2300*	2230
4	22,31	3000	2500	2430
4	26,94	3500	3000	3000*

* Sur consultation.

Plis



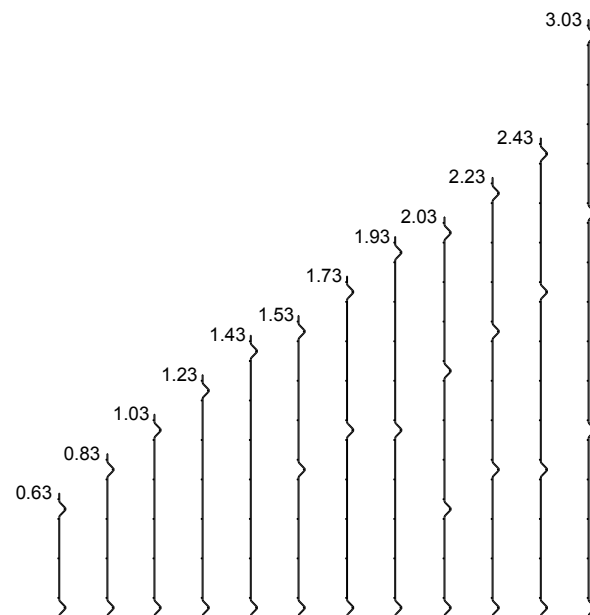
Maille



Diamètre fil



Plan du profil panneau



Références produit

Vert – RAL 6005

H. panneau (mm)	L. panneau	Code article	Gencode
630	2505	40606331	3701101000001
830	2505	40608331	3701101000049
1030	2505	40610331	3701101000087
1230	2505	40612331	3701101000124
1430	2505	40614331	3701101000162
1530	2505	40615331	3701101000209
1730	2505	40617331	3701101000247
1930	2505	40619331	3701101000285
2030	2505	40620331	3701101000322
2230	2505	40622331	3701101000360
2430	2505	40624331	3701101000407
3030	2505	40630331	3701101000445

Noir – RAL 9005

H. panneau (mm)	L. panneau	Code article	Gencode
630	2505	40606334	3701101000032
830	2505	40608334	3701101000070
1030	2505	40610334	3701101000117
1230	2505	40612334	3701101000155
1430	2505	40614334	3701101000193
1530	2505	40615334	3701101000230
1730	2505	40617334	3701101000278
1930	2505	40619334	3701101000315
2030	2505	40620334	3701101000353
2230	2505	40622334	3701101000391
2430	2505	40624334	3701101000438
3030	2505	40630334	3701101000476

Gris – RAL 7016

H. panneau (mm)	L. panneau	Code article	Gencode
630	2505	40606333	3701101000025
830	2505	40608333	3701101000063
1030	2505	40610333	3701101000100
1230	2505	40612333	3701101000148
1430	2505	40614333	3701101000186
1530	2505	40615333	3701101000223
1730	2505	40617333	3701101000261
1930	2505	40619333	3701101000308
2030	2505	40620333	3701101000346
2230	2505	40622333	3701101000384
2430	2505	40624333	3701101000421
3030	2505	40630333	3701101000469

Blanc – RAL 9010


H. panneau (mm)	L. panneau	Code article	Gencode
630	2505	40663032	3701101000018
830	2505	40608332	3701101000056
1030	2505	40610332	3701101000094
1230	2505	40612332	3701101000131
1430	2505	40614332	3701101000179
1530	2505	40615332	3701101000216
1730	2505	40617332	3701101000254
1930	2505	40619332	3701101000292
2030	2505	40620332	3701101000339
2230	2505	40622332	3701101000377
2430	2505	40624332	3701101000414
3030	2505	40630332	3701101000452

Association poteaux



- > Préconisé pour le poteau GIGA®
- > Compatible avec l'ensemble des poteaux de la gamme

Dalle de soubassement



Dalle de soubassement
 Poteau GIGA® – 2525
 Poteau GIGACLIP® – 2500
 Poteau GENIUM® – 2520

Retrouvez toute la gamme d'accessoire sur les fiches techniques associés.

Données logistiques

Hauteur panneau (mm)	Largeur panneau	Conditionnement palette	Type de conditionnement	Conditionnement palette			Volumétrie cdt (m³)	Poids cdt (kg)	Gerbabilité stockage
				L	I	h			
630	2505	50	Palette	650	2505	610	1,00	347	6
830	2505	50	Palette	850	2505	610	1,30	428	6
1030	2505	50	Palette	1050	2505	610	1,61	510	6
1230	2505	50	Palette	1250	2505	610	1,92	591	6
1430	2505	50	Palette	1450	2505	610	2,22	672	6
1530	2505	50	Palette	1550	2505	610	2,37	747	6
1730	2505	50	Palette	1750	2505	610	2,68	828	6
1930	2505	50	Palette	1950	2505	610	2,98	910	6
2030	2505	50	Palette	2050	2505	610	3,14	985	6
2230	2505	50	Palette	2250	2505	610	3,44	1060	6
2430	2505	50	Palette	2450	2505	610	3,75	1147	6
3030	2505	50	Palette	3050	2505	610	4,67	1385	6