



Finition

- Vert
RAL 6005
- Galvanisé ou
Aluminium
- Gris
RAL 7016*
- Noir
RAL 9005*

*sur demande

- ⊕ Solution économique
- ⊕ Mailles de 50 mm
- ⊕ Facile à poser
- ⊕ Adaptation facile aux terrains nivelés



Habitations
& Jardins
individuels

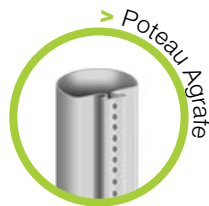
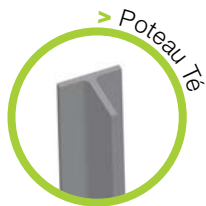


Usines
& Sites
industriels




Enceintes
sportives

Compatibilité



Caractéristiques

> Simple torsion plastifié maille de 50 mm



Accessoires

- > Fil de tension
- > Fil d'attache
- > Barre de tension
- > Tendeurs
- > Agrafes / agrafeuse

Options

- > Bavolet simple/double à manchonner ou soudé
- > Ronces et concertinas
- > Partie basse : grillage bouclé
- > Partie haute : bouclé ou picots défensifs

Libellé	Ø (mm)	EC	ENCP	Longueur (m)	Hauteurs (m)						Vert RAL 6005	Gris RAL 7016	Noir RAL 9005
					0.8	1.00	1.20	1.50	1.75	2.00			
STV5024	1.50 / 2.40	⊙	⊙	25	⊙	⊙	⊙	⊙	⊙	⊙	⊙		
STV5027	1.60 / 2.70	⊙	⊙	25	⊙	⊙	⊙	⊙	⊙	⊙	⊙	C	C
STV5032	2.70 / 3.20		⊙	25	⊙	⊙	⊙	⊙	⊙	⊙	⊙		C

⊙ en stock **C** sur commande

> Simple torsion galva maille de 50 mm

Libellé	Ø (mm)	EC	ENCP	Longueur (m)	Hauteurs (m)						
					0.8	1.00	1.20	1.50	1.75	2.00	2.50
STG5020	2,0**		⊙	25		⊙	⊙	⊙	⊙	⊙	
STG5021	2,1**		⊙	25		⊙	⊙	⊙	⊙	⊙	
STG5024	2,4**		⊙	25		⊙	⊙	⊙	⊙	⊙	
STG5027	2,7**		⊙	25		⊙	⊙	⊙	⊙	⊙	
STG5030	3**		⊙	25		⊙	⊙	⊙	⊙	⊙	

** galva riche * autres diamètres sur demande : 3,4 / 3,9

⊙ en stock



Préconisation de pose

> Pour faire une belle clôture, la règle de l'art est de prévoir un espacement d'environ 2m50.

Hauteur de grillage (m)	Hauteur du poteau (m)	Profondeur de scellement (m)	Longueur jambe de force (m)
0,6	0,75	0,20	0,75
0,8	1,00	0,20	1,00
1,00	1,20	0,20	1,20
1,20	1,45	0,25	1,50
1,50	1,75	0,25	1,75 ou 1,50
1,75	2,00	0,25	2,00
2,00	2,25	0,25	2,25
2,00	2,50	0,50	2,25

- > Le poteau T convient pour:
- le poteau de départ (avec une jambe de force)
 - le poteau d'angle (avec 2 jambes de force)
 - le poteau intermédiaire (2 jambes de force tous les 10 poteaux)

